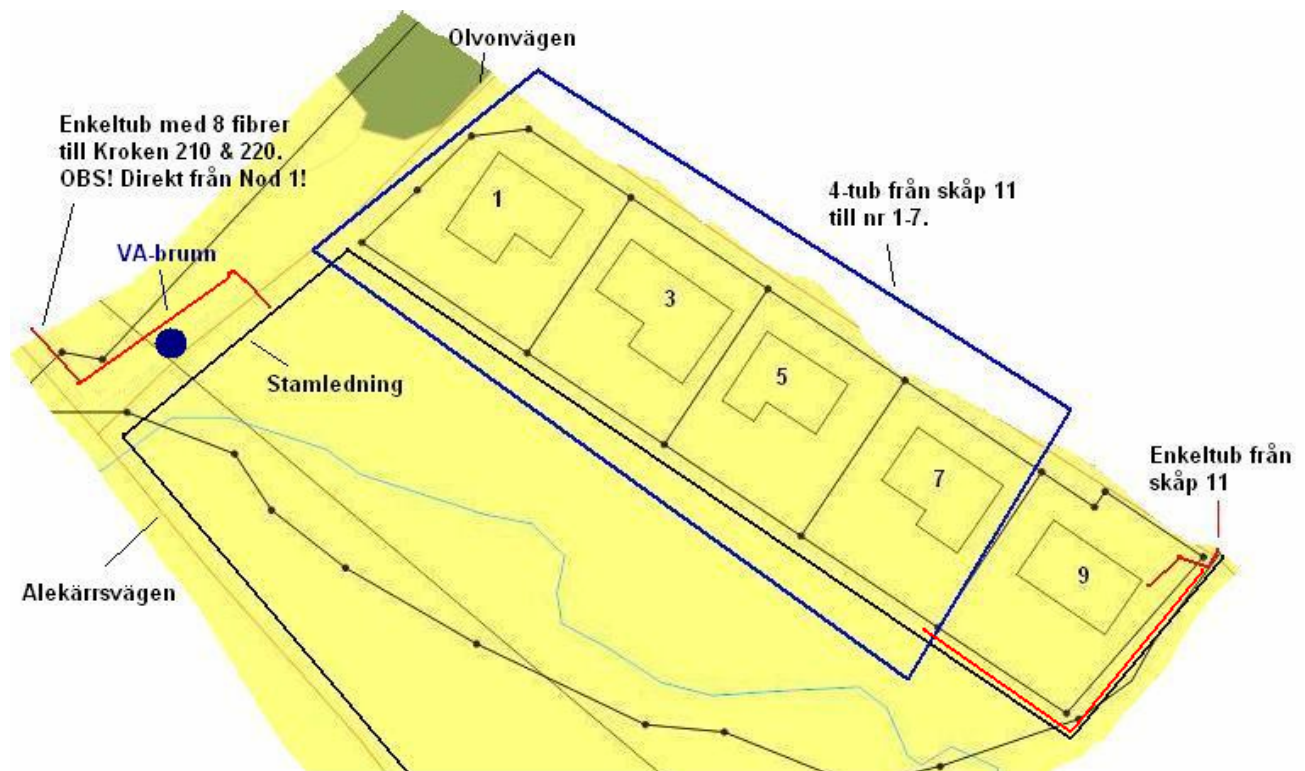


Diseröd bredband. Schaktplan 1: Alekärrsvägen och Olvonvägen.

Olvonvägen nr 1-9, husrad 1



Stamledningen dras längs med Alekärrsvägen, korsar bäcken och följer Olvonvägen till första husraden. Den går sedan över gräsmattan nedanför nedersta husraden in till mitten av villaområdet, där den går upp mellan husraderna längs med cykelbanan. Schaktningen görs till vänster om cykelbanan i motstående dikeskant, för att undvika elkabeln som ligger i dikeskanten närmast cykelbanan



Tuber för anslutning av fastigheter läggs i samma dike som stamledningen.

Generellt gäller att 4-tuber och 7-tuber splittas upp på 1-tuber vid det första tomtgräns/hörn inom det område som ska anslutas.

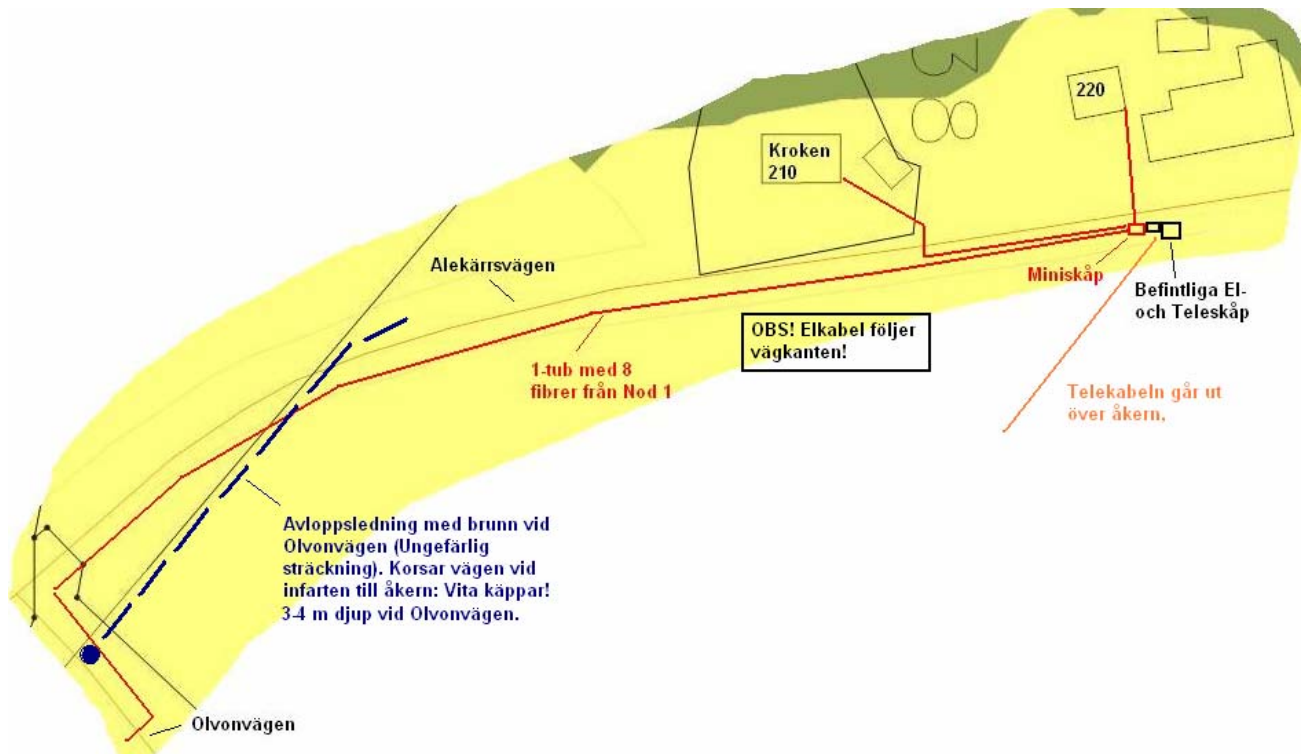
Skåp 11 är placerat vid lekplatsen intill Olvonvägen 11.

Olvonvägen 1-7 delar på en 4-tub, och Olvonvägen 9 ansluts med en 1-tub från skåp 11.

Alekärrsvägen, Kroken 210 och 220

Till Kroken 210 och 220 dras en 1-tub med 8 fibrer. **Observera att denna tub dras direkt från Nod 1 och inte från skåp 11!** Tuben läggs i stamledningens schaktdike ner till Olvonvägens infart, och korsar Olvonvägen vid lämpligt ställe någonstans i höjd med 30-skyllarna (akta vattentrumman vid elstolparna!). Tuben följer sedan väggkanten upp till ett miniskåp som placeras intill befintliga El- och teleskåp vid Kroken 220.

Kroken 230 (Gården uppe i kröken) ska inte anslutas i dagsläget, men genom att dra en 8-fiber till miniskåpet så har vi möjlighet att ansluta fastigheten till detta skåp i framtiden. Vi kan också ansluta ev. nybebyggelse på fälten, antingen genom att dra ur 8-fibern och blåsa i en 12-fiber, eller genom att ansluta en ny nod till de 2 lediga fibrerna.



Olvonvägen nr 11-29, husrad 2 och 3

Skåp 11 är placerat vid lekplatsen intill Olvonvägen 11 och matas med en 72-fiber kabel från Nod 1.

Olvonvägen nr 17-23 delar på en 4-tub, nr 11-15 samt 25 och 27 ansluts med 1-tuber till skåp 11

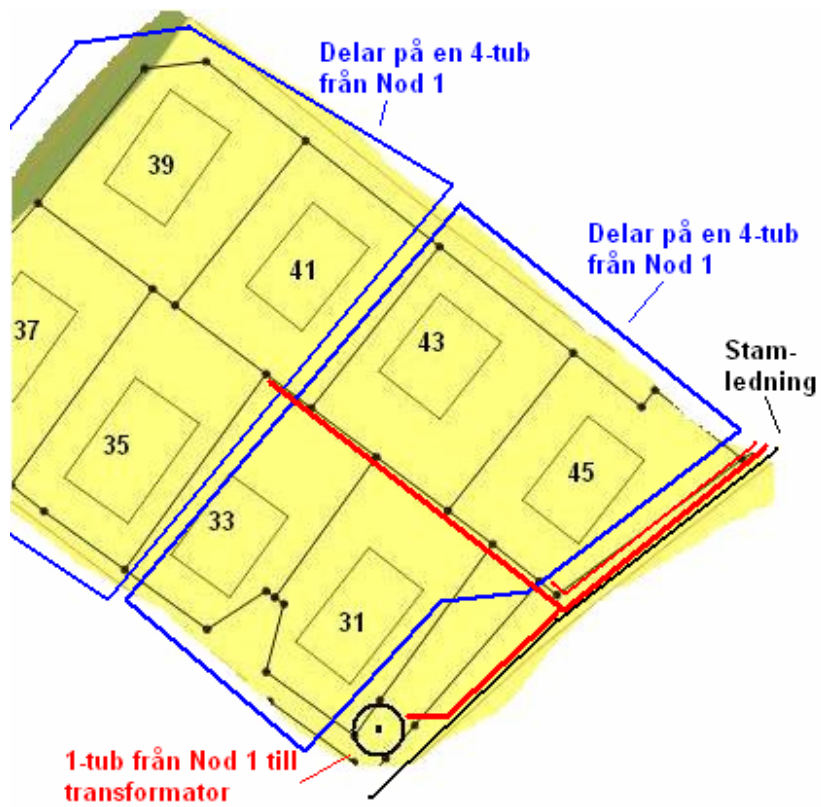
OBS! Nr 29 anluts med en 1-tub direkt från Nod 1, eftersom fibrerna i skåp 11 inte räckte.



Olvonvägen nr 31-45, husrad 4 och 5

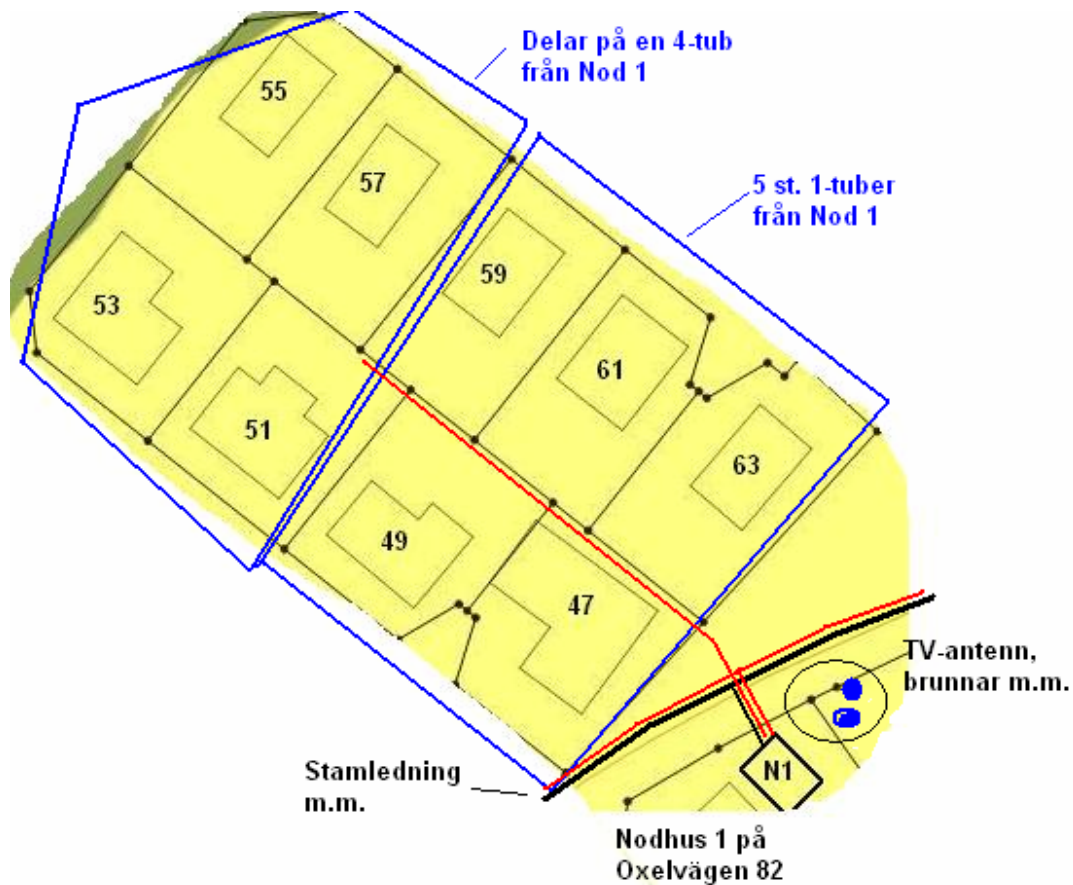
Ansluts till Nod 1 med 2 st 4-tuber: Nr 35-41 delar på en 4-tub, och nr 31, 33, 43 och 45 delar på en.

Dra dessutom med en 1-tub från Nod 1 till transformatorn vid Olvonvägen 31. Tuben lämnas så nära transformatorn som möjligt, men KEAB står för fiberblåsning och anslutning senare.



Olvonvägen nr 47-63, husrad 6 och 7

Ansluts till Nod 1 med 1 st 4-tuber och 5 st 1-tuber: Nr 51-57 delar på 4-tuben.



Nodhus 1 placeras i antenskjulet på Oxelvägen 82. Med tanke på antenn, elskåp, brunnar m.m. i och utanför hörnet på tomten så är det väl enklast att gräva/trycka under cykelbanan direkt in på tomten istället för att runda hörnet först. Speciellt med tanke på att tuberna i översta husraden på Oxelvägen ska läggas inne på tomterna och inte utanför.

Olvonvägen nr 65-71, husrad 8

3 fastigheter, ansluts till Nod 1 med 1 st 4-tub (1 tub lämnas tom).

